



ESTADO DE MATO GROSSO
PREFEITURA MUNICIPAL DE NOVA NAZARÉ
Secretaria Municipal de Finanças
Unidade de Auditoria Tributária

ORIENTAÇÃO TÉCNICA Nº 005/2025

ASSUNTO: Obrigatoriedade da emissão de NFS-e Padrão Nacional por prestadores de serviços contratados pelo Município e extinção da Nota Fiscal Avulsa.

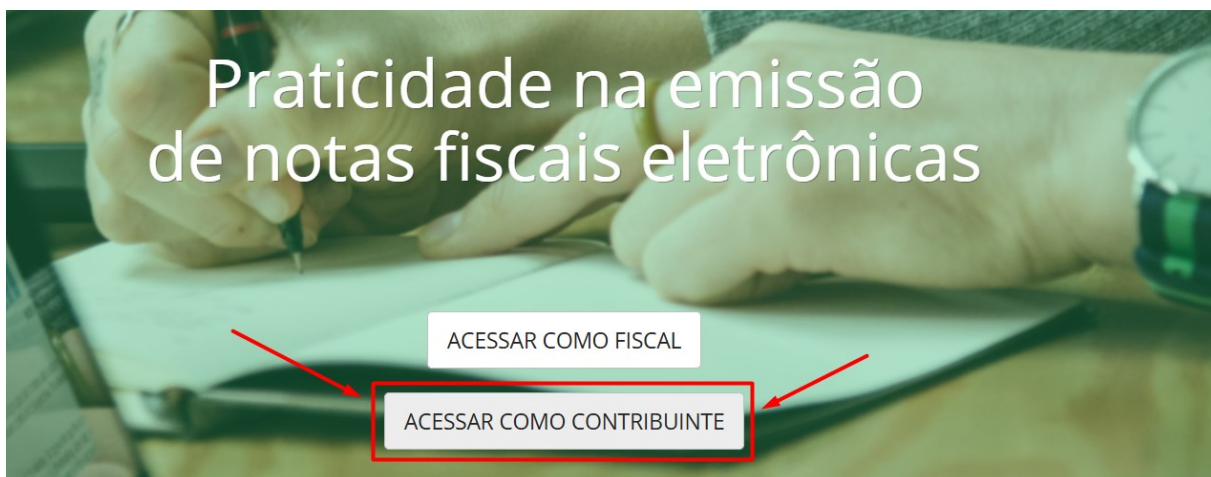
[....] Suprimido para divulgação pública.

.....

Abaixo, o passo a passo de como criar o usuário e, em seguida, solicitar o acesso ao Portal:

1º. Acessar o link do e-Nota: <https://nota-eletronica.betha.cloud/>;

2º. Clicar em “Acessar como Contribuinte”;



3º. Clicar em “Não possui uma conta? **Crie uma**”;



ESTADO DE MATO GROSSO
PREFEITURA MUNICIPAL DE NOVA NAZARÉ
Secretaria Municipal de Finanças
Unidade de Auditoria Tributária

BETHA

Fazer login

Não possui uma conta? [Crie uma.](#)

Usuário

Acesse com usuário, e-mail ou telefone

Senha

[Recuperar usuário ou senha](#)

4º. Preencher os dados, criando um login (“usuário de conexão”) e informando o nome do contribuinte;

Cadastro de usuário

Usuário de conexão: *

Nome: *

E-mail: *

Senha: *

Sua senha deve conter **8 ou mais caracteres** para que haja o mínimo de segurança.

Confirmação da senha: *

[Voltar](#)

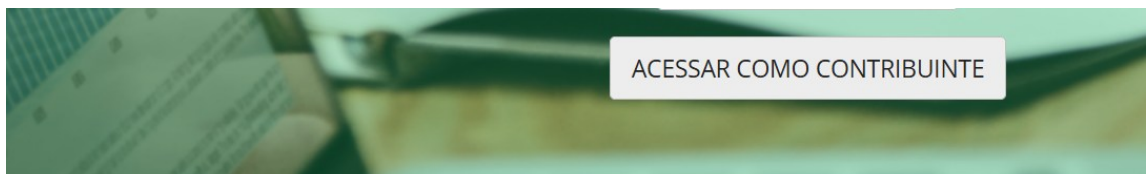
Criar conta

OBSERVAÇÃO: É importante que seja informado um **e-mail válido**, pois será necessário para validar o cadastro!

5. Depois de ter criado a conta e confirmado por e-mail, deve-se voltar ao link inicial do e-Nota e clicar em “**Solicitar Acesso**”;



ESTADO DE MATO GROSSO
PREFEITURA MUNICIPAL DE NOVA NAZARÉ
Secretaria Municipal de Finanças
Unidade de Auditoria Tributária



Solicitação de acesso

Solicite e consulte a solicitação de acesso para emissão de notas fiscais eletrônicas [Ver documentação](#)

CONSULTAR SOLICITAÇÃO DE ACESSO

SOLICITAR ACESSO



Prestadores

Pesquise os prestadores de

PESQUISAR PRESTADORES

6. Após ser redirecionado para a Solicitação de acesso, o contribuinte deverá informar o nome da “Prefeitura / Município” (Prefeitura Municipal de Nova Nazaré – MT) e o usuário e senha criados anteriormente;

Prefeitura / Município *

 ✕ ▼

Usuário *



Senha *



SOLICITAR ACESSO

7. Em seguida, deverão ser preenchidas as informações do prestador (CPF, Nome Completo) e o Perfil de acesso, que deve ser selecionado como “Prestador”;

1
Dados pessoais

2
Endereço

3
Contato

4
Dados complementares

CPF/CNPJ *

Nome/ Razão social *

Perfil de acesso *

✕ ▼



ESTADO DE MATO GROSSO
PREFEITURA MUNICIPAL DE NOVA NAZARÉ
Secretaria Municipal de Finanças
Unidade de Auditoria Tributária

8. Nos passos seguintes, deverão ser preenchidas as informações de endereço e contato;

Progress bar: 1. Dados pessoais (checked), 2. Endereço (active), 3. Contato, 4. Dados complementares

CEP * 78638-000 Município * Nova Nazaré - MT

Bairro * Logradouro * Número *

Complemento

← ANTERIOR PRÓXIMO →

Progress bar: 1. Dados pessoais (checked), 2. Endereço (checked), 3. Contato (active), 4. Dados complementares

Telefone Fax Celular

E-mail Site

← ANTERIOR PRÓXIMO →

9. Por fim, basta avançar para “Dados complementares”, clicar em “**Visualizar Resumo**” e depois em “**Enviar solicitação**”;

← ANTERIOR


≡ **VISUALIZAR RESUMO**




ESTADO DE MATO GROSSO
PREFEITURA MUNICIPAL DE NOVA NAZARÉ
Secretaria Municipal de Finanças
Unidade de Auditoria Tributária

Resumo da solicitação de acesso

[e-Nota](#) > Solicitação de acesso

	Código	Emitida em	Válida até
	Auditor-Fiscal-Tributos	30/12/2025 16:49:18	---
	Prefeitura / Município	Solicitante	
	PREFEITURA MUNICIPAL DE NOVA NAZARÉ	GABRIEL DA SILVA TEODORO (***.***.***.***)	
	Perfil	E-mail do contribuinte	
	Prestador	gabrielteodoro@novanazare.mt.gov.br	
Observação	---		

 ENVIAR SOLICITAÇÃO

Feito isso, o acesso estará liberado automaticamente.

.....

[....] *Suprimido para divulgação pública.*

.....

Cumpra-se. Comunique-se.

Nova Nazaré, 30 de dezembro de 2025.

GABRIEL DA SILVA TEODORO
Auditor Fiscal de Tributos
Matrícula nº 573-2